

OKI *Open up your dreams*

第105期 中間報告書

(平成18年4月1日から平成18年9月30日まで)

沖電線株式会社

証券コード： 5 8 1 5

株主の皆様へ



取締役社長 服部 隆

株主の皆様には平素より格別のご支援を賜り厚くお礼申し上げます。

当社は平成18年9月30日をもって第105期中間期（平成18年4月1日から平成18年9月30日まで）を終了いたしました。

中間報告書をお届けするにあたり、一言ご挨拶申し上げます。

当中間連結会計期間におけるわが国の経済は、民間設備投資の増加などにより回復が鮮明となりました。

また、電線業界におきましては、銅をはじめとした素材価格の高騰が長期化する中でも、物量ベースは堅調に推移してまいりました。

このような経済環境のもと、当社グループは、一層の

成長を目指し、販売力の強化・生産の効率化・資産の有効活用に継続して努めるとともに、独自性を持った製品の開発を積極的に進めてまいりました。

当中間期の連結業績につきましては、売上高は前年同期比16.4%増の6,488百万円、経常利益は254百万円、中間純利益は125百万円となりました。

単独業績につきましては、売上高は前年同期比19.4%増の6,488百万円、中間純利益は120百万円となりました。

以上のような業績を踏まえまして、当中間期の配当を1株当たり2円とさせていただきます。

今後につきましては、素材価格高騰の長期化によるコスト増加要因があり、依然として先行き予断を許さない事業環境が続くものと考えられます。

そのような環境の中、当社グループは、この10月に『製品のデザイン&デリバリー（設計から製造まで）』を重視した新たな事業部体制に移行いたしました。

これにより、成長が期待できる分野へ新しい技術や製品を積極的に展開し、将来にわたって安定的な収益を確保するとともに、ステークホルダーの皆様から評価される企業を目指して、事業の革新に努めてまいります。

株主の皆様には、一層のご支援とご鞭撻を賜りますようお願い申し上げます。

平成18年12月

セグメント別概況（連結）

〔電線・ケーブル事業〕

産業用機器向け電線の国内需要の増加および放電加工機用電極線をはじめとした電線・ケーブルの素材価格の高騰による売上高の増加により、連結売上高は前年同期比19.9%増の4,238百万円となりました。連結営業利益は、売上の増加による収益増があったものの、銅価格などの高騰の影響、設備更新にともなう償却費など固定費の増加により、前年同期比73.2%減の95百万円となりました。

〔電子部品他事業〕

家電・半導体製造装置向けフレキシブル基板、産業用機器向けワイヤーハーネスが堅調に推移したことにより、連結売上高は前年同期比10.3%増の2,249百万円となりました。連結営業利益は、売上の増加等により前年同期比108.6%増の146百万円となりました。

（単位：百万円）

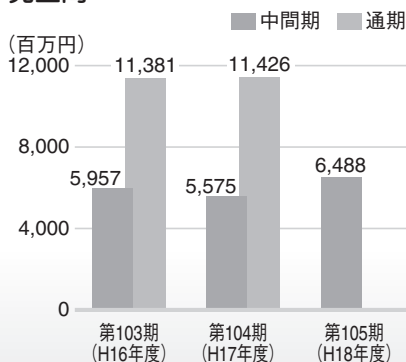
事業名	第103期 (平成16年度)				第104期 (平成17年度)				第105期 (平成18年度)	
	中間期		通期		中間期		通期		中間期	
	売上高	営業利益	売上高	営業利益	売上高	営業利益	売上高	営業利益	売上高	営業利益
電線・ケーブル	3,511	429	6,955	826	3,535	355	7,264	578	4,238	95
電子部品他	2,445	90	4,425	90	2,039	70	4,162	173	2,249	146
合計	5,957	519	11,381	917	5,575	425	11,426	752	6,488	241

（注）金額単位の表示

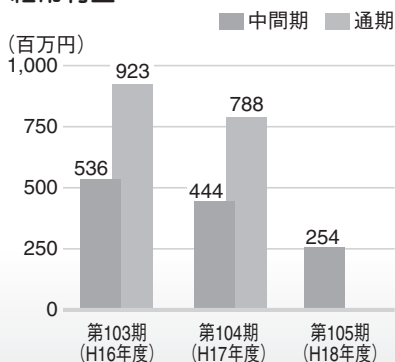
本中間報告書の本文および表中の金額につきましては、百万円未満を切り捨てて表示しております。

主な経営指標（連結）

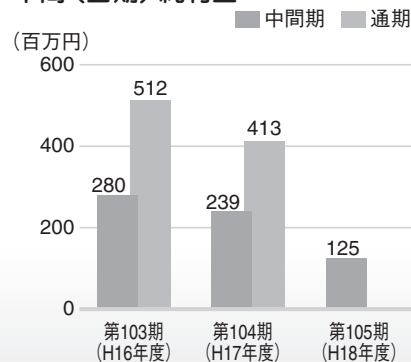
売上高



経常利益



中間(当期)純利益



連結財務諸表

中間連結貸借対照表

(平成18年9月30日現在)

中間連結損益計算書

(平成18年4月1日から平成18年9月30日まで)

(単位：百万円)

(単位：百万円)

科 目	金 額	構成比	科 目	金 額	構成比	科 目	金 額	百分比
(資産の部)		%	(負債の部)		%	売 上 高	6,488	100.0
流動資産	8,640	52.6	流動負債	4,494	27.3	売 上 原 価	5,083	78.4
現金及び預金	3,287		支払手形及び買掛金	2,989		売上総利益	1,404	21.6
受取手形及び売掛金	4,105		短期借入金	190		販売費及び一般管理費	1,163	17.9
棚卸資産	990		一年内返済予定の長期借入金	80		営業利益	241	3.7
繰延税金資産	152		その他	1,234		営業外収益	16	0.3
その他の	106		固定負債	1,063	6.5	受取利息	0	
貸倒引当金	△ 1		長期借入金	40		受取配当金	9	
固定資産	7,799	47.4	退職給付引当金	654		為替差益	2	
有形固定資産	6,313	38.4	役員退職慰労引当金	30		その他	3	
建物及び構築物	3,592		預り保証金	338		営業外費用	3	0.1
機械装置及び運搬具	1,146		負債合計	5,557	33.8	支払利息	3	
土地	1,403		(純資産の部)			その他	0	
その他	170		株主資本	10,382	63.2	経常利益	254	3.9
無形固定資産	64	0.4	資本金	4,304		特別利益	1	0.0
投資その他の資産	1,420	8.6	資本剰余金	3,101		特別損失	32	0.5
投資有価証券	1,179		利益剰余金	3,467		税金等調整前中間純利益	223	3.4
繰延税金資産	85		自己株式	△491		法人税、住民税及び事業税	24	0.4
その他	176		評価・換算差額等	499	3.0	法人税等調整額	73	1.1
貸倒引当金	△ 20		その他有価証券評価差額金	499		中間純利益	125	1.9
資産合計	16,439	100.0	純資産合計	10,881	66.2			
			負債純資産合計	16,439	100.0			

(注) 有形固定資産の減価償却累計額 当中間期 13,183百万円

連結財務諸表

中間連結株主資本等変動計算書

(平成18年4月1日から平成18年9月30日まで)

(単位：百万円)

	株 主 資 本					評価・換算 差 額 等	純資産合計
	資 本 金	資本剰余金	利益剰余金	自己株式	株主資本合計	その他有価証券 評 価 差 額 金	
平成18年3月31日残高	4,304	3,101	3,416	△489	10,333	598	10,932
中間連結会計期間中の変動額							
剰余金の配当(注)	—	—	△74	—	△74	—	△74
中間純利益	—	—	125	—	125	—	125
自己株式の取得	—	—	—	△1	△1	—	△1
株主資本以外の項目の中間連結会計期間中の変動額(純額)	—	—	—	—	—	△99	△99
中間連結会計期間中の変動額合計	—	—	50	△1	48	△99	△50
平成18年9月30日残高	4,304	3,101	3,467	△491	10,382	499	10,881

(注) 平成18年6月の定時株主総会における利益処分項目であります。

単独財務諸表

中間連結キャッシュ・フロー計算書

(平成18年4月1日から平成18年9月30日まで)

(単位：百万円)

科 目	金 額
営業活動によるキャッシュ・フロー	486
投資活動によるキャッシュ・フロー	△ 173
財務活動によるキャッシュ・フロー	△ 116
現金及び現金同等物の換算差額	0
現金及び現金同等物の増加額	198
現金及び現金同等物の期首残高	3,089
現金及び現金同等物の中間期末残高	3,287

中間貸借対照表 (要旨)

(平成18年9月30日現在)

(単位：百万円)

科 目	金 額
(資産の部)	
流動資産	8,522
固定資産	7,831
資産合計	16,354
(負債の部)	
流動負債	4,489
固定負債	1,062
負債合計	5,551
(純資産の部)	
株主資本	10,302
評価・換算差額等	499
純資産合計	10,802
負債純資産合計	16,354

中間損益計算書 (要旨)

(平成18年4月1日から平成18年9月30日まで)

(単位：百万円)

科 目	金 額
売上高	6,488
売上原価	5,090
売上総利益	1,397
販売費及び一般管理費	1,162
営業利益	235
営業外収益	19
営業外費用	3
経常利益	250
特別損失	32
税引前中間純利益	218
法人税、住民税及び事業税	24
法人税等調整額	73
中間純利益	120

株式の概況 (平成18年9月30日現在)

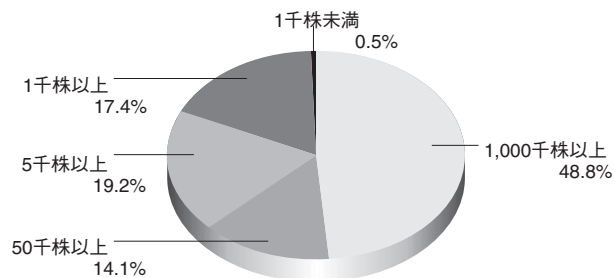
発行可能株式総数 150,000,000株
 発行済株式の総数 38,990,870株
 株主数 6,488名

大株主の状況

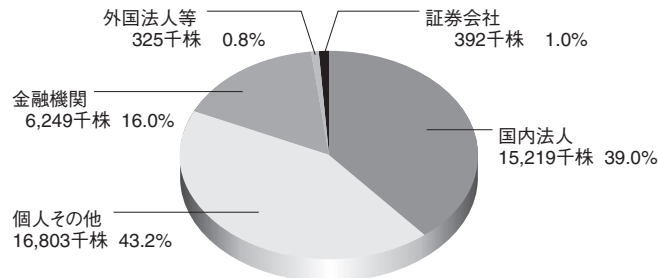
株主名	当社への出資状況	
	持株数	議決権比率
沖電気工業株式会社	13,075 ^{千株}	35.3%
明治安田生命保険相互会社	2,125	5.7
沖電線取引先持株会	1,194	3.2
株式会社損害保険ジャパン	1,000	2.7
株式会社みずほコーポレート銀行	575	1.6
日本マスタートラスト信託銀行株式会社(信託口)	568	1.5
みずほ信託銀行株式会社	436	1.2
日本トラスティ・サービス信託銀行株式会社(信託口)	373	1.0
鎌田勝	270	0.7
沖ウインターテック株式会社	266	0.7

(注)上記のほか、当社が保有している自己株式1,640,807株があります。なお、当該株式数は株主名簿上の数であり、実質的な保有株式数は1,639,807株であります。

株式の所有株式数別の状況



株式の所有者別の状況



会社の概況 (平成18年9月30日現在)

設立	昭和11年7月16日
資本金	4,304百万円
従業員数	369名
主な事業内容	電線・ケーブル：機器用電線、放電加工機用電極線、通信ケーブル、光製品 電子部品他：フレキシブル基板、ワイヤーハーネス、統合配線システム、テナント
役員	取締役社長 服部 隆 常勤監査役 信岡 良明 常務取締役 和田 健司 常勤監査役 松野 正徳 取締役 佐藤 弘史 監査役 稲川 隆久 取締役 深山 憲蔵 監査役 田井 務 取締役 金澤 善一 取締役 原 説 秀

- (注) 1. 取締役原説秀氏は、会社法第2条第15号に定める社外取締役であります。
2. 常勤監査役信岡良明氏、監査役稲川隆久氏および田井務氏の3氏は、会社法第2条第16号に定める社外監査役であります。

株主メモ

事業年度	4月1日から翌年3月31日まで
定時株主総会	6月
基準日	定時株主総会 3月31日 期末配当金 3月31日 中間配当金 9月30日 その他必要があるときは、あらかじめ公告して定める日
株主名簿管理人	〒103-8670 東京都中央区八重洲一丁目2番1号 みずほ信託銀行株式会社
同事務取扱場所	東京都中央区八重洲一丁目2番1号 みずほ信託銀行株式会社 本店証券代行部 電話 0120-288-324 (フリーダイヤル)
同事務取次所	みずほ信託銀行株式会社 全国各支店 みずほインバスターズ証券株式会社 本店および全国各支店
公告掲載新聞	日本経済新聞
ホームページのご案内	ホームページでは、当社のニュース、製品のご紹介など様々な情報を掲載いたしております。ぜひ、ご覧ください。 http://www.okidensen.co.jp/

OKI 沖電線株式会社

[本 社]	川崎市中原区下小田中2丁目12番8号	(〒211-8585)	☎ (044) 754-4351
[営 業 所]			
福島営業所	福島市庄野字立田1番1号 株式会社沖データ内	(〒960-2196)	☎ (024) 594-2277
群馬営業所	群馬県伊勢崎市境伊与久3344番地1	(〒370-0105)	☎ (0270) 76-4300
長野営業所	長野県岡谷市長地御所2丁目10番1号	(〒394-8686)	☎ (0266) 27-1597
名古屋営業所	名古屋市中区錦1丁目11番20号 大永ビル	(〒460-0003)	☎ (052) 201-2130
大阪営業所	大阪府吹田市金田町5番18号	(〒564-0045)	☎ (06) 6337-2681
福岡営業所	福岡市中央区長浜1丁目1番35号 新KBCビル	(〒810-0072)	☎ (092) 738-1685
	沖ウインターテック株式会社 九州支店内		
[工 場]			
群馬工場	群馬県伊勢崎市境伊与久3344番地1	(〒370-0105)	☎ (0270) 76-4311
岡谷工場	長野県岡谷市長地御所2丁目10番1号	(〒394-8686)	☎ (0266) 27-2255

