

**OKI** *Open up your dreams*

# 第106期 中間報告書

(2007年4月1日から2007年9月30日まで)

**沖電線株式会社**

証券コード： 5 8 1 5

## ごあいさつ



取締役社長 服部 隆

株主の皆様には平素格別のご支援を賜り厚くお礼申し上げます。

当中間連結会計期間におけるわが国経済は、企業業績の改善が続くなか民間設備投資や輸出についても堅調に推移してまいりました。

また、電線業界においては、銅をはじめとした素材価格の高止まりなどコスト面では厳しい状況が続いておりましたが、出荷量は一般的に堅調に推移してまいりました。

このような経営環境のもと、当社グループは、一層の成長を目指し、販売力の強化・生産効率の向上・資産の有効活用・ITの活用などに継続して努めるとともに、独自性を持った製品の開発を積極的に進めてまいりました。

しかしながら電子部品他事業の需要が低調であったため、連結売上高は前年同期比1.3%減の6,401百万円となりました。

損益につきましては、電子部品他事業の売上高の減少および銅をはじめとした素材価格の高騰の影響により、連結営業利益は前年同期比83.4%減の40百万円、連結経常利益は前年同期比75.8%減の61百万円、連結中間純利益は前年同期比75.8%減の30百万円となりました。

このような業績を踏まえ、また安定的な配当の維持を基本方針として、当中間期の配当を1株当たり2円とさせていただきます。

今後の事業環境につきましては、銅をはじめとした素材価格高騰によるコスト増加要因があり、依然として先行き予断を許さない経営環境が続くものと考えられます。

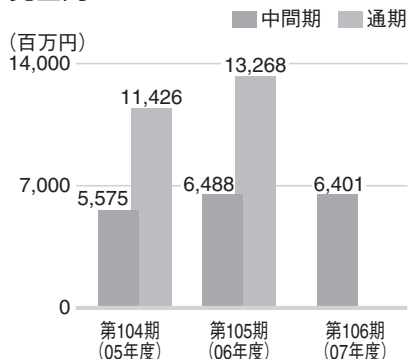
2010年に向けて、これまでの実績を礎にしつつも「維持から維新へ」を旗印にして、新たなる事業展開に向けて努力していく所存でございます。

株主の皆様におかれましては、一層のご支援とご鞭撻を賜りますようお願い申し上げます。

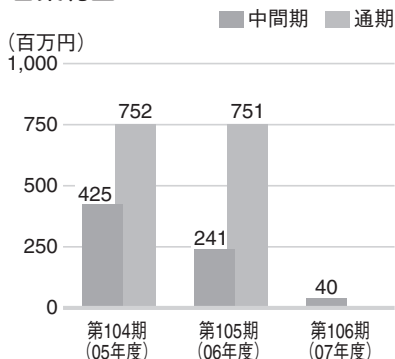
2007年12月

## 主な経営指標（連結）

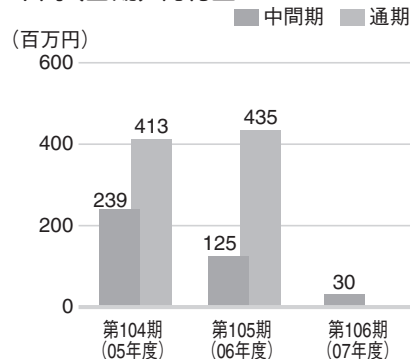
### 売上高



### 営業利益



### 中間(当期)純利益



## セグメント別概況（連結）

### 〔電線・ケーブル事業〕

連結売上高は、電線・ケーブルの一部製品の販売価格が銅建値に連動していることなどにより、前年同期比1.9%増の4,318百万円となりました。

連結営業利益は、銅をはじめとした素材価格の高騰の影響、税制改正にともなう償却費など固定費の増加により、前年同期比61.3%減の36百万円となりました。

### 〔電子部品他事業〕

連結売上高は、家電・半導体製造装置向けフレキシブル基板、産業用機器向けワイヤーハーネスの需要が低調で、前年同期比7.4%減の2,082百万円となりました。

連結営業利益は、売上高の減少等により前年同期比97.8%減の3百万円となりました。

(単位：百万円)

事業名	第104期 (2005年度)		第105期 (2006年度)		第106期 (2007年度)					
	中間期		通期		中間期					
	売上高	営業利益	売上高	営業利益	売上高	営業利益				
電線・ケーブル	3,535	355	7,264	578	4,238	95	8,520	436	4,318	36
電子部品他	2,039	70	4,162	173	2,249	146	4,748	315	2,082	3
合計	5,575	425	11,426	752	6,488	241	13,268	751	6,401	40

(注) 金額単位の表示

本中間報告書の本文および表中の金額につきましては、百万円未満を切り捨てて表示しております。

# 連結財務諸表

## 中間連結貸借対照表 (2007年9月30日現在)

## 中間連結損益計算書

(2007年4月1日から2007年9月30日まで)

(単位：百万円)

(単位：百万円)

科 目	金 額	構成比	科 目	金 額	構成比	科 目	金 額	百分比
(資産の部)		%	(負債の部)		%	売 上 高	6,401	100.0
流動資産	8,195	52.5	流動負債	3,617	23.2	売 上 原 価	5,293	82.7
現金及び預金	1,575		支払手形及び買掛金	2,595		売上総利益	1,107	17.3
受取手形及び売掛金	4,224		短期借入金	190		販売費及び一般管理費	1,067	16.7
有価証券	849		一年内返済予定の長期借入金	40		営業利益	40	0.6
棚卸資産	1,307		その他	792		営業外収益	27	0.4
繰延税金資産	130		固定負債	1,061	6.8	受取利息	6	
その他	108		退職給付引当金	678		受取配当金	12	
貸倒引当金	△ 0		役員退職慰労引当金	57		その他	8	
固定資産	7,414	47.5	預り保証金	325		営業外費用	5	0.0
有形固定資産	5,985	38.3	負債合計	4,679	30.0	支払利息	2	
建物及び構築物	3,359		(純資産の部)			為替差損	2	
機械装置及び運搬具	1,051		株主資本	10,567	67.7	その他	0	
土地	1,403		資本金	4,304	27.6	経常利益	61	1.0
その他	171		資本剰余金	3,101	19.9	特別利益	0	0.0
無形固定資産	135	0.9	利益剰余金	3,658	23.4	特別損失	4	0.1
投資その他の資産	1,293	8.3	自己株式	△497	△3.2	税金等調整前中間純利益	57	0.9
投資有価証券	901		評価・換算差額等	363	2.3	法人税、住民税及び事業税	27	0.4
繰延税金資産	255		その他有価証券評価差額金	363	2.3	法人税等調整額	0	
その他	153		純資産合計	10,930	70.0	中間純利益	30	0.5
貸倒引当金	△ 16		負債純資産合計	15,610	100.0			
資産合計	15,610	100.0						

(注) 有形固定資産の減価償却累計額 当中間期 13,579百万円

# 連結財務諸表

## 中間連結株主資本等変動計算書

(2007年4月1日から2007年9月30日まで)

(単位：百万円)

	株 主 資 本					評価・換算 差 額 等	純資産合計
	資 本 金	資本剰余金	利益剰余金	自己株式	株主資本合計	その他有価証券 評 価 差 額 金	
2007年3月31日残高	4,304	3,101	3,702	△494	10,614	450	11,064
中間連結会計期間中の変動額							
剰 余 金 の 配 当			△74		△74		△74
中 間 純 利 益			30		30		30
自 己 株 式 の 取 得				△2	△2		△2
株主資本以外の項目の中間連結会計期間中の変動額（純額）						△87	△87
中間連結会計期間中の変動額合計	—	—	△44	△2	△46	△87	△133
2007年9月30日残高	4,304	3,101	3,658	△497	10,567	363	10,930

# 単独財務諸表

## 中間連結キャッシュ・フロー計算書

(2007年4月1日から2007年9月30日まで)

(単位：百万円)

科 目	金 額
営業活動によるキャッシュ・フロー	△ 295
投資活動によるキャッシュ・フロー	124
財務活動によるキャッシュ・フロー	△ 116
現金及び現金同等物の換算差額	0
現金及び現金同等物の増減額	△ 288
現金及び現金同等物の期首残高	2,413
現金及び現金同等物の中間期末残高	2,124

## 中間貸借対照表（要旨）

(2007年9月30日現在)

(単位：百万円)

科 目	金 額
(資産の部)	
流動資産	8,068
固定資産	7,435
資産合計	15,504
(負債の部)	
流動負債	3,608
固定負債	1,059
負債合計	4,668
(純資産の部)	
株 主 資 本	10,473
評価・換算差額等	363
純 資 産 合 計	10,836
負債純資産合計	15,504

## 中間損益計算書（要旨）

(2007年4月1日から2007年9月30日まで)

(単位：百万円)

科 目	金 額
売 上 高	6,401
売 上 原 価	5,301
売上総利益	1,099
販売費及び一般管理費	1,066
営業利益	32
営業外収益	27
営業外費用	5
経常利益	54
特別利益	0
特別損失	4
税引前中間純利益	50
法人税、住民税及び事業税	27
法人税等調整額	0
中間純利益	23

## 株式の概況 (2007年9月30日現在)

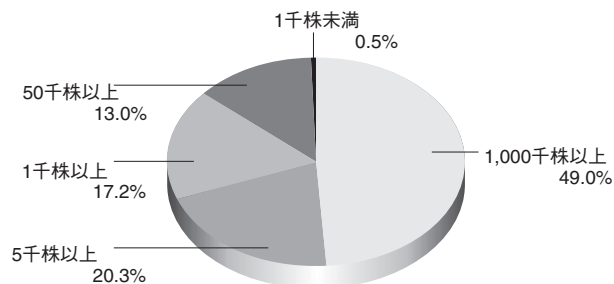
発行可能株式総数 150,000,000株  
 発行済株式の総数 37,330,947株 (自己株式1,659,923株を除く)  
 株主数 6,365名

### 大株主の状況

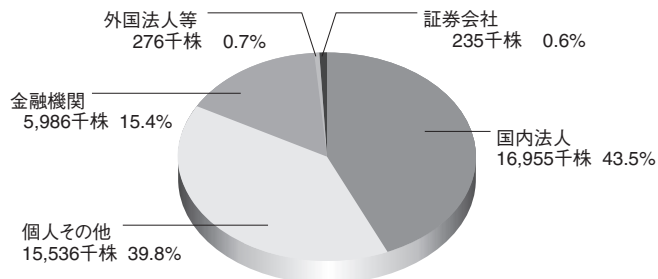
株主名	当社への出資状況	
	持株数	出資比率
沖電気工業株式会社	13,075 <sup>千株</sup>	35.0%
明治安田生命保険相互会社	2,125	5.7
沖電線取引先持株会	1,276	3.4
株式会社損害保険ジャパン	1,000	2.7
株式会社みずほコーポレート銀行	575	1.5
みずほ信託銀行株式会社	436	1.2
日本マスタートラスト信託銀行株式会社 (信託口)	383	1.0

(注) 出資比率は自己株式を控除して計算しております。

### 株式の所有株式数別の状況



### 株式の所有者別の状況



## 会社の概況

設立	1936年7月16日
資本金	4,304百万円
従業員数	354名(2007年9月30日現在)
主な事業内容	電線・ケーブル：機器用電線、放電加工機用電極線、通信ケーブル、光製品 電子部品他：フレキシブル基板、ワイヤーハーネス、統合配線システム、テナント

役員	取締役社長 服部 隆 常勤監査役 信岡 良明
	常務取締役 和田 健司 常勤監査役 松野 正徳
	取締役 佐藤 弘史 監査役 稲川 隆久
	取締役 深山 憲蔵 監査役 田井 務
	取締役 金澤 善一
	取締役 杉本 晴重

(注) 1. 取締役杉本晴重氏は、社外取締役であります。  
2. 常勤監査役信岡良明、監査役稲川隆久および田井務の3氏は、社外監査役であります。

## 株主メモ

事業年度	4月1日から翌年3月31日まで
定時株主総会	6月
基準日	定時株主総会 3月31日 期末配当金 3月31日 中間配当金 9月30日 その他必要があるときは、あらかじめ公告して定める日
株主名簿管理人	〒103-8670 東京都中央区八重洲一丁目2番1号 みずほ信託銀行株式会社
同事務取扱場所	東京都中央区八重洲一丁目2番1号 みずほ信託銀行株式会社 証券代行部 電話 0120-288-324 (フリーダイヤル)
同事務取次所	みずほ信託銀行株式会社 全国各支店 みずほインベスターズ証券株式会社 本店および全国各支店
公告方法	電子公告の方法により行います。ただし、事故その他やむを得ない事由によって電子公告による公告ができない場合は、日本経済新聞に掲載して行います。 電子公告アドレス： <a href="http://www.okidensen.co.jp/">http://www.okidensen.co.jp/</a>
ホームページのご案内	ホームページでは、当社のニュース、製品のご紹介など様々な情報を掲載いたしております。ぜひ、ご覧ください。 <a href="http://www.okidensen.co.jp/">http://www.okidensen.co.jp/</a>

# OKI 沖電線株式会社

[本 社]	川崎市中原区下小田中二丁目12番8号	(〒211-8585)	☎ (044) 754-4351
[営 業 所]			
福島営業所	福島市庄野字立田1番1号 株式会社沖データ内	(〒960-2196)	☎ (024) 594-2277
群馬営業所	群馬県伊勢崎市境伊与久3344番地1	(〒370-0105)	☎ (0270) 76-4300
長野営業所	長野県岡谷市長地御所二丁目10番1号	(〒394-8686)	☎ (0266) 27-1597
名古屋営業所	名古屋市中区錦一丁目11番20号 大永ビル	(〒460-0003)	☎ (052) 201-2130
大阪営業所	大阪府吹田市金田町5番18号	(〒564-0045)	☎ (06) 6337-2681
福岡営業所	福岡市中央区長浜一丁目1番35号 新KBCビル	(〒810-0072)	☎ (092) 738-1685
	沖ウィンテック株式会社 九州支店内		
[工 場]			
群 馬 工 場	群馬県伊勢崎市境伊与久3344番地1	(〒370-0105)	☎ (0270) 76-4311
岡 谷 工 場	長野県岡谷市長地御所二丁目10番1号	(〒394-8686)	☎ (0266) 27-2255

