

回収袋

・使用済み黄銅線 約20Kg + ボビン を収納可能

回収袋
(外袋)

回収袋
(内袋)



荷締めベルトは回収袋底部
に、2本固定されています。

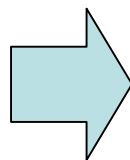
送り状

必ず「お客様控え」は
お手元に保管をお願いします

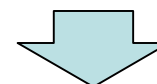
梱包手順 (約20kgを目安に梱包をお願いします)



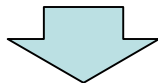
・回収袋を開いた状態
20kgの目安(裁断ワイヤ以外)
高さの半分ほどで折り返すと、約20kgとなります。



・ビニル袋を回収袋にセットした状態



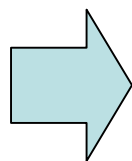
・ボピンを入れる場合、写真のように入れてください。



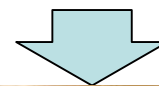
・使用済み黄銅線を収納
ビニル袋の口を縛る(できるだけ空気を抜く)



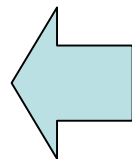
・折り返した部分を元に戻します。



・余った部分は折りたたんでください。
・初めに写真の方向のベルトを取り付けてください。



・送り状入れに付いている紐をベルトに通し、写真のようにベルトで押さえてください。
輸送中に送り状が取れないようにする為



・2本目の荷締めベルトを締め込みます。